



Walter Fenster + Türen

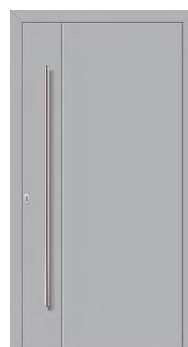
hilzinger



Deutschlands große Fenstermarke.



ALUMINIUM- und
KUNSTSTOFF-HAUSTÜREN

WALTER AURA





Enna | verglast · Klarglas plan
Lichtausschnitt: 230 x 1480 mm
in Ausführung Aufsatzfüllung
Farbvariante Basaltgrau
integrierte Griffstange
Edelstahl matt gebürstet

Mirea | verglast · Klarglas plan
Lichtausschnitt: 300 x 1480 mm
in Ausführung Aufsatzfüllung
Farbvariante Silbergrau
integrierte Griffstange
Edelstahl matt gebürstet


Lorana | verglast · Satinato weiß plan
Lichtausschnitt: 350 x 1480 mm
in Ausführung Aufsatzfüllung
Farbvariante Purpurrot
integrierte Griffstange
Edelstahl matt gebürstet

Dicoma | 4 Felder verglast · Klarglas plan
Lichtausschnitte je: 220 x 220 mm
in Ausführung Aufsatzfüllung
integrierte Griffstange
Edelstahl matt gebürstet

Enna | Einsatzfüllung



Mirea | Einsatzfüllung




Lorana | Einsatzfüllung



Dicoma | Einsatzfüllung





Mara | verglast · Sandstrahlung 2
Lichtausschnitt: 230 x 1480 mm
in Ausführung Aufsatzfüllung
Farbvariante Schiefergrau
mit Nuten 13 mm
integrierte Griffstange
Edelstahl matt gebürstet

Mara | verglast · Sandstrahlung 2
Lichtausschnitt: 230 x 1480 mm
in Ausführung Aufsatzfüllung
mit Edelstahlintarsien 13 mm
matt gebürstet
integrierte Griffstange
Edelstahl matt gebürstet

Liseo W4i | geschlossen
in Ausführung Aufsatzfüllung
Farbvariante Anthrazitgrau
mit Nuten 13 mm
mit Knauf
Edelstahl matt gebürstet

Jana | verglast · Sandstrahlung 2
Lichtausschnitt: 230 x 1480 mm
in Ausführung Aufsatzfüllung
Farbvariante Anthrazitgrau
mit Edelstahlintarsien 13 mm
matt gebürstet
mit Knauf
Edelstahl matt gebürstet


Mara | Einsatzfüllung




Mara | Einsatzfüllung




Liseo W4i | Einsatzfüllung



Jana | Einsatzfüllung






Fermea | geschlossen
in Ausführung Aufsatzfüllung
Farbvariante Schiefergrau
integrierte Griffstange
Edelstahl matt gebürstet

Fermea | geschlossen
in Ausführung Aufsatzfüllung
Farbvariante Purpurrot
integrierte Griffstange
Edelstahl matt gebürstet

Iona | geschlossen
in Ausführung Aufsatzfüllung
mit Edelstahlintarsie 13 mm
matt gebürstet
integrierte Griffstange
Edelstahl matt gebürstet

Liseo W3i | geschlossen
in Ausführung Aufsatzfüllung
Farbvariante Anthrazitgrau
mit Nuten 13 mm
integrierte Griffstange
Edelstahl matt gebürstet

Fermea | Einsatzfüllung



Fermea | Einsatzfüllung



Iona | Einsatzfüllung




Liseo W3i | Einsatzfüllung





Delta links | verglast
Satinato weiß
mit integrierter Griffschale Luna HA 440
Aluminium silber eloxiert



Delta links | verglast
Farbvariante Graualuminium
Satinato weiß
mit integriertem Griff HA 293
Edelstahl matt gebürstet



Lista | geschlossen
mit integrierter Griffschale Luna HA 440
Aluminium silber eloxiert



Griffschale Luna HA 440
ø 200 mm
Silber eloxiert



Aura | geschlossen
Farbvariante ???
mit integrierter Griffschale Luna HA 440
Aluminium silber eloxiert

Aura | geschlossen
Farbvariante DB 703
mit integrierter Griffschale Luna HA 440
Aluminium silber eloxiert

Cava links | geschlossen
mit integrierter Griffschale Luna HA 440
Schwarz eloxiert

Cava links | geschlossen
mit integrierter Griffschale Luna HA 440
und flächenbündigen Intarsien
Schwarz eloxiert



Griffschale Luna HA 440
ø 200 mm
Schwarz eloxiert

Walter Fenster + Türen fertigt und montiert mit über 60 Mitarbeitern Fenster und Haustüren aus PVC sowie Hauseingangseinlagen aus Aluminium. Seit 1937 Made in Kassel. RAL-zertifiziert. Vertriebsgebiet ist die Wirtschaftsregion Kassel/Nordhessen. Regional ist nicht egal!


Wir haben einiges vor in einem harten Markt mit guten Perspektiven und Chancen. Unsere Produkte haben Zukunft. Das Fenster ist der Energiemanager in der Wand. Fenster lassen die Wärme im Haus und den Schall draußen. Wir sind seit 2022 Teil der **hilzinger**-Gruppe, Deutschlands große Fenstermarke und bedienen aus dem gesamten Portfolio heimatnah. B to B und B to C. Eine starke Allianz!

Davon profitieren unsere Kunden. Wir sagen: „Fenstertausch ist Klimaschutz.“ Unsere spezielle Passion sind auch wertvolle Haustüren. Die Serie AURA ist dabei von ganz besonderer Note.



Oberflächen


Die matten Oberflächen unterstreichen die nuancierte Wirkung der Farben. Matte Farben lassen Flächen gleichmäßig und glatt erscheinen. Durch die geringe Reflexion findet kaum Schattenbildung statt. Alle Farben gemäß Farbkarte unten liefern wir in matter Ausführung. Die Oberfläche Weiß erhalten Sie optional matt oder seidenglänzend.



Silbergrau RAL 7001 matt




Basaltgrau RAL 7012 matt




Schiefergrau RAL 7015 matt



Anthrazitgrau RAL 7016 matt



Tiefschwarz RAL 9005 matt




Weiß RAL 9016 matt oder seidenglänzend

Für die genaue Abstimmung der Farben empfehlen wir die Benutzung der original RAL-Farbkarten.



Die Ecodora Line bietet Ihnen eine Fülle an zusätzlichen Gestaltungsmöglichkeiten: Griffe in gebürstetem Edelstahl oder in fein strukturiertem Schwarz, Nuten oder flächenbündige Intarsien ebenfalls in Edelstahl oder Schwarz, sandgestrahltes Glas oder Alunoxrahmen. Geben Sie Ihrer Tür eine individuelle Note.



Mara links | verglast Sandstrahlung Mara 2 mit Nuten mit Griff HA 591 Edelstahl

Mara links | verglast Sandstrahlung Mara 2 mit Edelstahlintarsien mit Griff HA 591 Edelstahl


Mara links | verglast Sandstrahlung Mara 2 mit schwarzen Intarsien mit Griff HA 289 Schwarz

Enna links | verglast Satinato weiß mit Zierrahmen Alunox mit Griff HA 511 Edelstahl

Immer gut im Griff



Griffschale Luna HA 440
ø 200 mm
Silber eloxiert
oder Schwarz eloxiert



Knauf HA 449, ø 70 mm
Edelstahl matt gebürstet
oder Schwarz Finea 370
mit gerader Fußstütze



Griffstange (rund)
Edelstahl matt gebürstet mit geraden Stützen
HA 452 Länge 600 mm
HA 454 Länge 1.000 mm
HA 591 Länge 1.480 mm
HA 511 Länge 1.554 mm



Griff (halbrund)
Edelstahl matt gebürstet oder Schwarz Finea 370
mit geraden Stützen
HA 312 Länge 1.040 mm
HA 289 Länge 1.480 mm

HINWEISE UND PFLEGE

Edelstahl rostet aufgrund seiner Zusammensetzung durch den alleinigen Kontakt mit Sauerstoff nicht. Dennoch kann sich durch Umwelteinflüsse (salz- und jodhaltige Luft), durch Kontakt mit eisenhaltigen Stoffen oder durch sonstige Verschmutzungen Flugrost auf der Oberfläche absetzen. Zum Schutz vor Oberflächenverschmutzungen empfiehlt es sich, die Edelstahlteile mit einem handelsüblichen Edelstahlreiniger regelmäßig zu pflegen. Aus reproduktions- und drucktechnischen Gründen sind die Darstellungen von Farben und Edelstahlintarsien der Haustürrahmen und Haustürgriffe nicht verbindlich.

Für die genaue Farbbestimmung empfehlen wir die Benutzung von original RAL Farbkarten oder adeco Farbmusterkarten. Die Wirkung von Gläsern und Farben hängt auch von unterschiedlichen Lichtverhältnissen, von der Tages- und Jahreszeit und von den jeweiligen Einbausituationen ab.

Der optische Eindruck der Haustür ändert sich, wenn die Maße der Haustür von denen im Katalog abweichen. Bei weiteren Fragen berät Sie Ihr Fachhändler gerne und kompetent. Technische Änderungen vorbehalten.



Walter Fenster + Türen

Ein Unternehmen
der hilzinger Gruppe

hilzinger 
Deutschlands große Fenstermarke.

Technische Änderungen vorbehalten. Drucktechnische Farbabweichungen sind möglich.

Walter Fenster + Türen
Theodor-Haubach-Str. 11
34132 Kassel
Telefon: 0561 94099-0
Telefax: 0561 94099-22

www.walter-fenster.de